



Made in  
Solingen



ApoLine®

Augenbrauen  
richtig gezupft

Tipps aus Ihrer Apotheke

# Schöne Augenbrauen, wacher Gesichtsausdruck

Die Form unserer Augenbrauen trägt maßgeblich zum Gesichtsausdruck bei. Breite Augenbrauen, die relativ auf das Auge drücken, verleihen einen eher müden und ernsten Ausdruck. Wenn man die Augenbrauen dagegen durch Zupfen in die richtige Form bringt, kann der Gesichtsausdruck gleich viel wacher und freundlicher wirken. Doch wie bringt man sie in den richtigen Schwung?



**Die apothekenexklusive Maniküre- und Pediküre-Marke ApoLine® bietet für jeden Geschmack die richtige Pinzette – exklusiv aus Ihrer Apotheke.**

ApoLine® Pinzetten aus geschmiedetem Spezialstahl sind besonders langlebig. Ob mit spitzem, schrägem oder geradem Ende – sie sind verchromt oder vergoldet und daher auch für Allergiker geeignet.

# Welche Pinzette eignet sich...

Made in  
Solingen

## ... zum Zupfen von Härchen, z. B. Augenbrauen?

### Pinzette, gerade

Aus geschmiedetem Spezialstahl, besonders langlebig. Zum akkuraten Zupfen.

- verchromt (Größe: 8 cm) PZN 00149392

### Pinzette, vergoldet

Mit gekröpfter Spitze. Zum sanften, feinen Zupfen. Aus geschmiedetem Spezialstahl, besonders langlebig. Angenehm auf der Haut, da Gold sich schneller aufwärmt.

- vergoldet (Größe: 9 cm) PZN 00149423

## ... für ergonomisches Arbeiten?

### Pinzetten, schräg

Einzeln haarfassend geschliffen. Allrounder unter den Pinzetten. Vereinfacht die Eigenschaften der spitzen und geraden Pinzette.

- verchromt (Größe: 8 cm) PZN 00149417
- Edelstahl (Größe: 9,7 cm) PZN 10851472

## ... speziell für empfindliche Stellen?

### Pinzette, abgerundet

Für die Babypflege empfehlenswert. Für Diabetiker geeignet (mindert Verletzungsrisiko).

- verchromt (Größe: 8 cm) PZN 00149400

## ... für feines und präzises Arbeiten?

### Pinzette, spitz

- verchromt (Größe: 8 cm) PZN 00149386

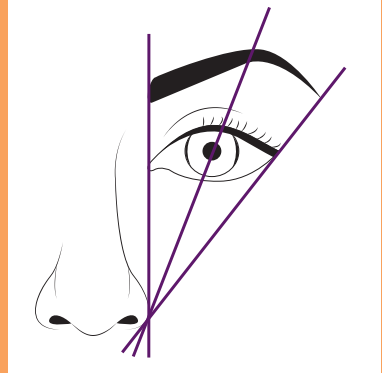


# Augenbrauen zupfen – Schritt für Schritt Anleitung

- 1. Schritt:

## Abmessen der idealen Brauenlänge.

Ein Stift (z. B. Kajalstift) wird vom Nasenflügel zum äußeren Augenwinkel angelegt. Ebenso kann man den Stift von der Nase zum inneren Augenwinkel legen. Die Braue beginnt bzw. endet jeweils am Stift.



- 2. Schritt:

## Härchen außerhalb der Augenbraue zupfen

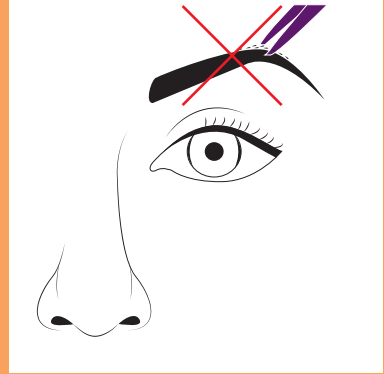
Je häufiger Sie Augenbrauen zupfen, umso weniger empfindlich reagiert Ihre Haut. Spannen Sie die Haut beim Zupfen am besten etwas zwischen den Fingern, dann erwischen Sie auch die kurzen Härchen besser. Mit kleinen schnellen Bewegungen zupfen Sie nun zuerst alle Härchen aus, die sich außerhalb der Reihe befinden.



- 3. Schritt:

### Augenbrauen formen

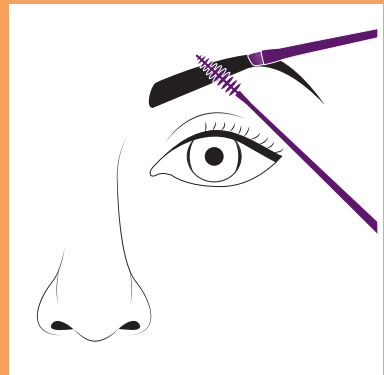
Für ein natürliches Ergebnis sollten Sie darauf verzichten, die Härchen am oberen Rand der Augenbraue wegzuzupfen. Der höchste Brauenpunkt sollte immer über der Pupille liegen. Zupfen Sie die Augenbrauen niemals, während Sie sich in einem vergrößernden Spiegel betrachten, dann werden Sie in der Regel zu viele Härchen entfernen!



- 4. Schritt:

### Augenbrauen ausmalen

Lücken in den Augenbrauen lassen sich mit einem Augenbrauenpuder und Lidschattenspiesseln schließen. Am besten das Puder aufstreichen und anschließend die Härchen bürsten, dies verleiht einen natürlichen Ausdruck.



# ApoLine® Pflege-Etuis für die Tasche und auf Reisen

Etui aus echtem Leder.

Mit einer Saphir-Nagelfeile mit grober und feiner Seite, einer Nagelschere mit Mikro-Zahnung für besonders präzises und feines Schneiden ohne Ausfransen und einer Pinzette mit schräger Spitze, einzeln haarfassend geschliffen.

- schwarz PZN 11291644
- lila PZN 11291650



Auf der Suche nach mehr Tipps und Tricks?

[www.apoline-pflege.de](http://www.apoline-pflege.de)





**ApoLine®**

Made in  
**Solingen**



ApoLine® Nagelschere mit Mikroverzahnung  
PZN 00149446



ApoLine® Pinzette mit schräger Spitze  
PZN 00149417



ApoLine® Glasnagelfeile mit Patentnummer  
PZN 00149676

Sie erhalten das komplette 32-teilige  
ApoLine® Sortiment **exklusiv in Ihrer Apotheke.**

Wir geben auf alle Scheren, Zangen  
und Pinzetten **30 Jahre Garantie** bei  
sachgerechter Anwendung der Instrumente.

Mit freundlicher Empfehlung

Apothekenstempel

**WEPA**

**DIE APOTHEKENMARKE**

WEPA Apothekenbedarf GmbH & Co KG  
56204 Hillscheid  
[www.wepa-dieapothekenmarke.de](http://www.wepa-dieapothekenmarke.de)